

**ISUZU BERPENGALAMAN DENGAN  
MESIN COMMON RAIL SEJAK 2011**

**ISUZU  
TRAGA**



**EKSTRA  
UNTUNGNYA,  
LEGA MUATANNYA**

**euro4  
ready**

\*Gambar pada brosur ini hanya ilustrasi, mungkin ada perbedaan dengan aktual kendaraan  
\*\*Mesin common rail pada Isuzu Giga sejak tahun 2011

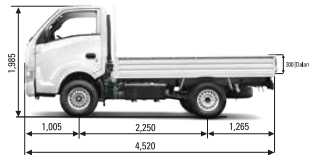

**REAL PARTNER. REAL JOURNEY.**

# SPESIFIKASI TEKNIS

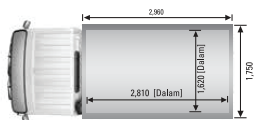
SPESIFIKASI	TRAGA PICK UP FD	TRAGA BOX
<b>DIMENSI / DIMENSION</b>		
Panjang / Overall Length [OAL]	mm 4,520	4,655
Lebar / Overall Width [OW]	mm 1,705	1,750
Tinggi / Overall Height [OH]	mm 1,985	2,250
Jarak Sumbu / Wheelbase [WB]	mm 2,250	2,250
Julur Depan / Front Overhang [FOH]	mm 1,005	1,005
Julur Belakang / Rear Overhang [ROH]	mm 1,265	1,400
Jarak Terendah ke Tanah / Minimum Clearance [HH]	mm 200	200
Dimensi Chassis	mm 100 x 50 x 3.2	100 x 50 x 3.2
Jejak Depan / Front Tread [AW]	mm 1,460	1,460
Jejak Belakang / Rear Tread [CW]	mm 1,460	1,460
Cabin to End [CE]	mm 2,745	2,745
Panjang Kargo Bagian Dalam	mm 2,810	2,810
Lebar Kargo Bagian Dalam	mm 1,620	1,620
Tinggi Kargo Bagian Dalam	mm 300	1,400
<b>MESIN / ENGINE</b>		
Model	4JA1-CR	
Tipe / Type	Direct Injection, In-Line 4 Cylinders, Waste Gate Turbocharger, Common Rail Injection	
Sistem Kontrol Emisi	EURO4 with EGR & DOC	
Diameter x Langkah / Bore x Stroke	mm 93 X 92	93 X 92
Isi Silinder / Piston Displacement	cc 2,499	2,499
Tenaga Maksimum / Maximum Power	PS/rpm 80 / 3,800	80 / 3,800
Torsi Maksimum / Maximum Torque	Kgm/rpm 19.5/ 1,800 - 2,400	19.5/ 1,800 - 2,400
<b>TRANSMISI / TRANSMISSION</b>		
Model	(MUA5S) 5Speed M/T	
Perbandingan Gigi / Gear Ratio	1st 4.357	4.357
	2nd 2.502	2.502
	3rd 1.501	1.501
	4th 1.000	1.000
	5th 0.809	0.809
	Rev 3.970	3.970
Perbandingan Gigi Terakhir / Final Gear Ratio	4.777	

SPESIFIKASI	TRAGA PICK UP FD	TRAGA BOX
<b>BERAT / WEIGHT</b>		
Berat Kosong Kendaraan / Curb Weight	kg 1,470	1,588
Berat Total Kendaraan / Gross Vehicle Weight [GVW]	kg 2,950	2,950
Kapasitas Gardan Depan / Capacity Front Axle	kg 1,220	1,220
Kapasitas Gardan Belakang / Capacity Rear Axle	kg 1,730	1,730
<b>REM / BRAKE</b>		
Tipe/Type	Hydraulic	
Rem Kaki / Service Brake	Hydraulic with Ventilated Disc	
Rem Tangan / Hand Brake	Expanding pada transmisi belakang	
Sistem Pengereman Gas Buang / Exhaust Brake	Tidak Tersedia	
<b>RODA / TYRE</b>		
Ukuran Ban	195R14-8PR	
Ukuran Velg	6 STUD 14 X 5.5	
<b>SUSPENSI / SUSPENSION</b>		
Depan / Front	Double Wishbone with Coil Spring	
Belakang / Rear	Multi Leaf spring	
<b>LAIN-LAIN / OTHERS</b>		
Kapasitas Tangki / Fuel Tank Capacity	litr 50	50
Radius Putar Minimum / Minimum Turning Radius	m 4.5	4.5
Kecepatan Maksimum / Maximum Speed	km/h 113	113
Aki / Accu	V-Ah 12 V - 65 Ah	12 V - 65 Ah
Alternator	V-A 12 - 70	12 - 70
Audio Bluetooth, Aux In, USB	Ada	
APAR (Alat Pemadam Api Ringan)	Ada	
Fan Blower	Ada	
Garansi / Warranty	3 Tahun / 100,000 Km	
* Untuk meningkatkan mutu dan penyesuaian dengan perkembangan teknologi, spesifikasi dapat berubah sewaktu-waktu tanpa pemberitahuan. ** Ilustrasi merupakan contoh sebagian aplikasi di lapangan.		

## DIMENSI



**TRAGA PICK UP FD**



**TRAGA BOX**

## APLIKASI

PICK UP FD



BOX FULL ALUMINIUM



BOX SEMI ALUMINIUM



SCAN INI  
UNTUK  
INFORMASI  
LEBIH LANJUT

